

# AUSSTATTUNG PF 1000 R

## Zusatzanforderungen gesamter Helm:

- Solas Zulassung „Steuerrad“
- Chemikalienresistent
- Zulassung für den Innenangriff und die Heißausbildung
- Flame Engulfment Test bei Helm und Zubehör (DEKRA EXAM Essen)

## Optional bei PF 1000 R: Visier EN 14458:2004:

- großzügiges, integriertes Panorama-Visier, das vollständig unter der Helmschale versenkbar ist
- flammgehemmt, nach DIN EN 14458:2004
- gefertigt aus Hochleistungskunststoff PPSU (Polyphenylsulfon), geprüft nach DIN EN 14458:2004 (höchste Sicherheitsprüfung)
- unter dem Visier können viele handelsübliche Atemmasken getragen werden

## Innenausstattung:

- Kopfringummantelung komplett aus feinstem Handschuhleder gefertigt. Durch die geringe Auflagefläche sehr gut belüftet. Der Wellen-Kopfring passt sich je nach körperlicher Anstrengung und thermischen Gegebenheiten an den Kopf an und verleiht dem PF 1000 R jederzeit einen hervorragenden Tragekomfort.
- 8-Punkt-Netzspinnenaufhängung, höhenverstellbar

## Ein-Schalensystem:

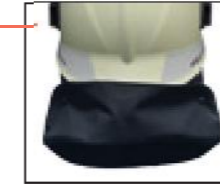




- Die 2,5 mm dicke Schale aus Hochleistungsglasfaser-verbundmaterial GFK60 hält extrem hohen Temperaturen stand. Der PF 1000 R trotzt 30 Sekunden lang einer Temperatur von 980 Grad. Das ist 3-mal länger als bei der EN 443 gefordert
- kompakte, ergonomisch durchdachte Bauform

## Geschlossene Helmschale:

- Die Helmschale hat keinerlei Durchbohrungen (Schraublöcher). Damit gibt es keine Sicherheits-Schwachstellen an der Schale, beispielsweise für Kriechstrom

## Sicherheitsberiemung:

Abstreifsichere und schwer entflammare 3-Punkt-Kinn-Nacken-Beriemung



## Innenschale:

- Polyurethan wirkt stoßdämpfend und bietet einen hervorragenden Schutz gegen herabfallende Gegenstände
- der Dämpfer ist mit Polycarbonat gekapselt. Er ist damit abwaschbar und wesentlich langlebiger

## Jedes Anbauteil wechselbar:

Bei Verschleiß kann jedes Anbauteil ganz individuell und unkompliziert ausgetauscht werden

## Größenanpassung:

- Stufenlose Einstellung der Kopfgröße von 52-65 cm durch CASCO DiskFit™-Vario-Drehverschluss (geschützt in Echtleder-Tasche)
- Auch mit Handschuhen gut bedienbar
- Für perfekten Sitz und eine optimale Sicht sorgt der mit 4 Verstelloptionen hervorragend anpassbare Kopfring, der eine individuelle Größen- sowie Höheneinstellung ermöglicht

## Regenschutzkante:

Regen- und Löschwasser gelangt durch die verlängerte Kante am Heck des Helmes nicht in den Nacken, sondern tropft auf die Schutzkleidung

## Nackenschutz:

- Wahlweise aus Leder, aluminisiertes Spezialgewebe mit Futter und Dehnfalte und Rundumnackenschutz Hollandtuch (siehe Zubehör)
- Der PF 1000 R besteht die Norm selbst ohne Nachschutz dank integriertem Kevlartuch

## Geeignet für Körperschall-Mikrofone:

Das Interieur des Helmes ist für die Anbringung von Körperschall-Mikrofonen ausgelegt

## Schloss:

Das hochwertige Helmschloss ist ähnlich wie ein Sicherheitsgurt im Auto. Es öffnet selbst unter Last zuverlässig