



ALDEBARAN®
360 GRAD FLEX-C LED 960 - 2.0



ALDEBARAN®
360 GRAD FLEX-C LED 600 COMPACT - 2.0



ALDEBARAN® 360 GRAD FLEX-C 2.0 SERIE

Flexibles Licht rundum effizient – die neue **ALDEBARAN® 360 GRAD FLEX-C 2.0 SERIE** bietet von allem etwas mehr: Mehr Licht, mehr Flexibilität, mehr Sicherheit.

Der durch die ALDEBARAN® 360 GRAD FLEX SERIE eingeleitete Quantensprung im Bereich leistungsfähiger Großflächenleuchten wird nun durch die neuen 2.0 Modelle konsequent fortgesetzt. Das patentierte Verstellsystem ermöglicht es, den Abstrahlwinkel des ultra-hellen LED-Lichts effizient auf den Arbeitsbereich zu konzentrieren und so mit minimalem Energieeinsatz unter weitgehender Vermeidung von Streulicht zu arbeiten – das Licht kommt genau dort an, wo es benötigt wird.

Dank des neuen, integrierten Verdrehsschutzes ist der Hängebetrieb auch ohne spezielles Zubehör möglich. Die Leuchten-Segmente sind paarweise (180°/360°) via Kontrollbox schaltbar. Neueste Hochleistungs-LEDs erzeugen dabei einen gigantischen Lichtstrom von bis zu 145.000 Lumen¹ – das bedeutet je nach Lichtpunkthöhe bis zu 15.000 m² angeleuchtete Fläche.² Die Lichtintensität ist stufenlos dimmbar. Optional ist auch die drahtlose Kontrolle per App möglich.³

Erstmals ist das SETO „CONNECT-Steckersystem“ in den Leuchten der **ALDEBARAN® 360 GRAD FLEX-C SERIE 2.0** verbaut.⁴ So ausgerüstet, gelingt der Austausch der Zuleitung in Windeseile. Verschraubbare Schnellverschlüsse ermöglichen einen Austausch auch ohne Fachpersonal. Einer einzelnen Person gelingt der Auf- und Abbau der Leuchte dank integrierter Aufnahme für den verbreiteten DIN-Zapfen in Sekundenschnelle.

PRODUKTMERKMALE

- Ultrakompakt, ultrahell und leicht zu bedienen
- Optimale Lichtwirkung dank mehrstufig verstellbarem Winkel
- Kurze Auf- und Abbau-Zeiten ohne Abkühlphase
- Platzsparender Transport dank Integration von Treibern und Netzteilen
- Bis zu 300% mehr Licht am Boden bei weniger Energieverbrauch als herkömmliche Beleuchtungssysteme⁵
- SETO „CONNECT-Steckersystem“⁴



Die bei Produkten mit Qualitätssiegel **REAL Lumen (RL)** angegebenen max. Lumen-Messwerte sind grundsätzlich **real** erreichte Werte in Bezug auf das Gesamtprodukt inkl. Reflektor, Streuscheibe etc. und entsprechenden **nicht nur den theoretischen** max. Werten des verwendeten Leuchtmittels. Zu diesem Zweck vermessen wir entsprechend gekennzeichnete Produkte im hauseigenen Lichtlabor unter realen Einsatzbedingungen selbst.

¹ REAL-Lumen, Modellabhängig | ² Werte für 960er Variante | ³ Optionale SETO REMOTE Technologie
⁴ Nicht für Basic-Versionen erhältlich | ⁵ Modellabhängig, verglichen mit herkömmlichen Lichtballonen

TECHNISCHE DATEN

A++

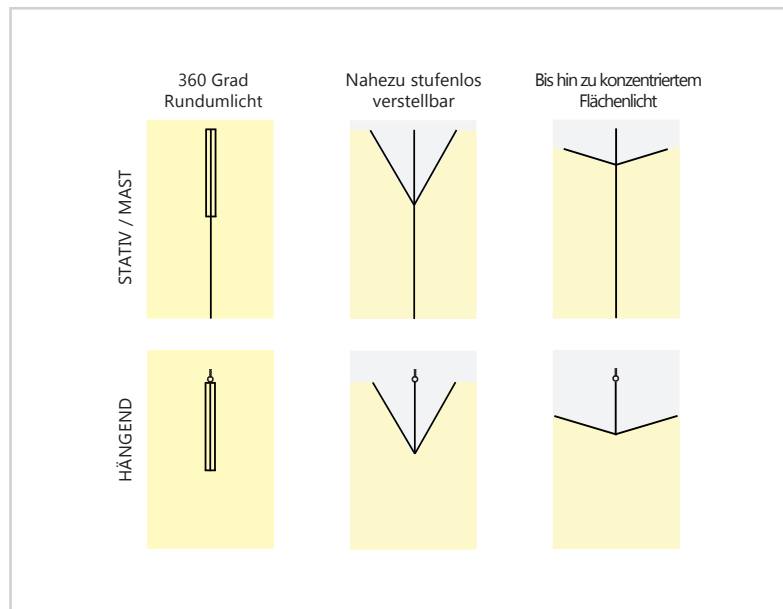
A++

A++

<i>Elektrische Daten</i>	FLEX-C LED 960 - 2.0	FLEX-C LED 360 IP65 - 2.0	FLEX-C LED 600 COMPACT - 2.0
Eingangsspannung	110 - 240 V AC	110 - 240 V AC	110 - 240 V AC
Leistungsaufnahme	960 W	500 W	600 W
<i>Lichttechnische Daten</i>			
Leuchtmittel	4x LED Modul à 240 W	4x LED Modul à 125 W	4x LED Modul à 150 W
Lichtstrom	159.500 lm	66.000 lm	97.500 lm
Lichtstrom (REAL Lumen ^{*)})	145.000 lm	60.000 lm	85.000 lm
Farbtemperatur ca.	5000 K	5000 K	5000 K
Lebensdauer ca.	50.000 h	50.000 h	50.000 h
CRI	>80	>80	>80
<i>Allgemeine Daten</i>			
Umgebungstemperatur ca.	-30 °C bis +40°C	-30 °C bis +40°C	-30 °C bis +40°C
Abmessung ca.	Ø 235 x 812 mm	Ø 235 x 812 mm	Ø 235 x 537 mm
Gewicht ca.	20 kg	18 kg	15 kg
Schutzart	IP54	IP65	IP54
Dimmbar	✓	✓	✓
Art.-Nr.:	1410001411	1410001412	1410001414

*Lumen = Lm / Bei den „REAL Lumen“ handelt es sich um REAL gemessene Lichtaustrittsmengen.

VERSCHIEDENE AUSRICHTUNGEN



OPTIONALES ZUBEHÖR

PNEUMATISCHER LICHTMAST (MIT HANDPUMPE & ABLASSVENTIL)

Höhe max.: 5,75 m / Höhe min.: 1,81 m / Kopflast max.: 25 kg / **Mast:** Ø 101

| Art.-Nr.: 1410000555 |

TELESKOP DREIBEINSTATIV (MIT INTEGRIERTER LUFTDÄMPFUNG)

Höhe max.: 4,85 m / Belastung max.: 25 kg / Gewicht ca.: 15,4 kg

| Art.-Nr.: 1410000329 |

KURBELSTATIV

Höhe max.: 3,70 m / Höhe min.: 1,67 m / Belastung max.: 30 kg / Gewicht ca.: 21,4 kg

| Art.-Nr.: 1410000315 |

WIND UP KURBELSTATIV

Höhe max.: 3,75 m / Höhe min.: 1,73 m / Belastung max.: 30 kg / Gewicht ca.: 22,5 kg

| Art.-Nr.: 1410000324 |

TRANSPORT-TASCHE

Large (960/360 IP65/640)

| Art.-Nr.: 1410000660 |

Small (600 COMPACT/600 COMPACT BASIC)

| Art.-Nr.: 1410000661 |

TRANSPORT-BOX

Large (960/360 IP65/640) / Abmessungen (LXBXH): 840 x 395 x 325 mm

| Art.-Nr.: 1410000650 |

Small (600 Compact / 600 COMPACT BASIC) / Abmessungen (LXBXH): 725 x 300 x 313 mm

| Art.-Nr.: 1410000656 |

AUFHÄNGESET - „WIRBEL“ (HÄNGESET)

| Art.-Nr.: 1410926011 |

LICHT - RICHTMODUL (SET bestehend aus 4 Modulen für eine Leuchte)

| Art.-Nr.: 1410001468-SET |

LICHT - RICHTMODUL ERSATZ (1 Modul)

| Art.-Nr.: 1410001468 |